



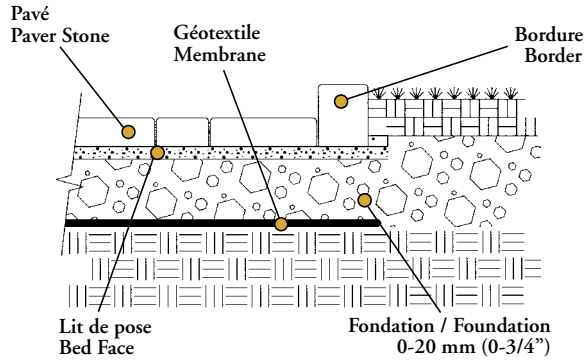
# Appia & Authentica

Avantages des pavés Appia et Authentica :


- très facile à installer de façon linéaire en disposant les pierres aléatoirement
- idéaux pour les courbes et les petites entrées
- s'agencent très bien avec le pavé Trévi pour compléter les petites surfaces

Advantages of the Appia and Authentica Paver stone:

- very easy to install in a linear design by laying the stones randomly
- ideal for curves and small entrances
- works very well with the Trévi paver stone to finish small surfaces




**Figure A**  
 Appia et Authentica droit  
 Appia & Authentica straight design



Appia et Authentica			
Dimension		pouces / inches	
	mm		
□	60 x 138 x 151	2 3/8 x 5 7/16 x 6	Appia
	60 x 148 x 128	2 3/8 x 5 7/8 x 5	Authentica
□	60 x 138 x 188	2 3/8 x 5 7/16 x 7	Appia
	60 x 148 x 148	2 3/8 x 5 7/8 x 5 7/8	Authentica
□	60 x 138 x 228	2 3/8 x 5 7/16 x 9	Appia
	60 x 148 x 168	2 3/8 x 5 7/8 x 6 5/8	Authentica
□	60 x 138 x 268	2 3/8 x 5 7/16 x 10 1/2	Appia
	60 x 148 x 185.5	2 3/8 x 5 7/8 x 7 1/4	Authentica

Surface couverte par sac de sable de 22.7 kg (50 lbs)  
 Surface area covered by sandbag of 22.7 kg (50 lbs)  
 Appia - 45 ft<sup>2</sup> / (4.18 m<sup>2</sup>) • Authentica - 70 ft<sup>2</sup> / (6.5 m<sup>2</sup>)

**Figure B**  
 Appia et Authentica chemin sinueux  
 Appia & Authentica winding path



idées &  
 astuces  
 ideas & tips  
 pavés  
 paver stones